

Kostuum, haar & make up: voorstelling JDC 2024

In de onderstaande tabel vinden jullie een overzicht van de kledij en haar & make-up gegroepeerd per lesnummer. Onder de tabel vinden jullie een uitleg van een aantal in de tabel gebruikte termen (bv. ballet knot).

Een aantal tips/ reminders:

1. Zorg dat je vanaf nu elke repetitie aanwezig bent in kostuum. Zorg dat je outfit bij de eerst volgende les volledig in orde is (dus goed passend en met de juiste panty/ schoenen/ondergoed enz.). Oefen ook alvast eens met je kapsel zodat je zeker weet dat dit goed blijft zitten wanneer je gaat dansen.
2. Breng thuis je haar / make-up en kleding alvast zo veel mogelijk in orde voordat je naar het theater komt. Zorg dat ook kleine haartjes zijn vastgezet met eventueel schuifspeldjes in je eigen haarkleur/haarlak. Tussendoor kun je dit indien nodig natuurlijk wel in het theater bijwerken.
3. Laat (waardevolle) spullen zoveel mogelijk thuis. We dragen tijdens de voorstelling geen sieraden (kleine oorbellen/ knopjes uitgezonderd) en geen nagelak (tenzij anders vermeld) !
4. Tijdens de generale repetitie op vrijdag repeteren we met make-up, haar en kostuum zoals je dit in de voorstelling ook zou dragen. Er worden die avond foto's en film opnames gemaakt.

Kostuums van JDC (BELANGRIJK!!!)

De kostuums worden verzorgd door JDC. Deze krijgen jullie in goed vertrouwen mee naar huis. Dit zodat je ze indien nodig op maat kunt aanpassen. Door bijvoorbeeld de bandjes van een balletpakje met een paar steekjes in te korten. De rokjes en vleugels van de kleuters (23-13), baljurken (les 23-17) en tutu's (les 23-03) worden niet mee naar huis genomen maar door JDC meegenomen naar het theater:

We willen jullie vragen zeer voorzichtig om te gaan met de kostuums. Bij thuiskomst hang je deze het beste direct netjes op een hangertje (huisdier vrij). Balletpakjes, glitter en stretch stoffen kunnen niet gestreken worden, rokken niet wassen. Pakjes e.d. s.v.p. met een sopje op de hand wassen. Bij twijfel niet wassen/ strijken, maar alleen uithangen om te luchten. Niets in de wasmachine i.v.m. geverfde kleuren die kunnen doorlopen.

Eten & drinken Eten en drinken is, m.u.v. water, **niet** toegestaan in kostuum.

Inleveren

In de kleedkamer van het theater staan kledingrekken en/of kisten klaar waarin de kostuums na de laatste voorstelling op zaterdag worden opgeborgen. Alle kostuums moeten na de laatste voorstelling eerst worden ingeleverd en geteld, hier zijn jullie samen verantwoordelijk voor, daarna mag iedereen uit de kleedkamer vertrekken. Let op! In geval van niet complete, kapotte of verkeerd gewassen kostuums zal voor het desbetreffende kostuum een volledige vergoeding verschuldigd zijn.

Maandag lessen					
Lesnr.	Thema	Kleding zelf regelen	Kostuum te leen van JDC	Haar	Make-up
2301	Vleermuizen	Zwart basis balletpak, balletpanty roze/wit, roze balletschoenen	Rok zilver, panty trui, haarband, vleugels	2 hoge knotjes + haarband	Basis, maar lippen door JDC @ theater
2302	Cello Suite	wit/roze balletpanty, roze balletschoenen,	Roze balletpak, rode rok, hoedje	Hoedje rechterkant, Lage basis Knot links	Basis
2303	Studenten	Zwart basis balletpak, balletpanty roze/wit, roze balletschoenen/spitzen, zwart balletrokje	Blouse wit, gilet zwart, stropdas	Haar helemaal opsteken (invlechten) onder pruik	Basis
	Nat	Zwart basis balletpak, balletpanty roze/wit, roze balletschoenen/spitzen, zwart balletrokje	Blouse wit, gilet zwart, regenjas, zilveren riem/lint, stropdas	2 ingevlochten vlechten (zie foto)	Basis
2304	Tree	balletpak zwart, blote voeten/ foot undeez	Broek bruin, top groen, haarband	Haarband + hoge staart	Basis
	Orde v.d. nacht	balletpak zwart, zwarte korte sokken, zwart kort broekje indien in eigen bezit	Zwarte cape, blauwe of zwarte top, blauwe rok, masker wit, kort zwart broekje	Lage knot	Masker wit
2305	Directrice	balletpak zwart, balletschoentjes of spitzen roze, balletpanty roze/wit	Jurk goud, blouse wit, sjaal goud, gouden knot roest	Basis Knot + roset aan r.kant als een roosje gevouwen	Basis (rode lippen!!)
Dinsdag lessen					
2308	Spinnen	balletpak zwart, balletschoentjes zwart, sokken zwart lang	Zwarte academique, beenwarmers, glitter lint/riem zwart.	ingevlochten vlechten (zie foto)	Basis
2309	Helpende hand	balletpak zwart, zwarte balletschoenen, zwarte sokken kort, zwarte legging	Wit glitter top, zwart jasje, witte handschoenen.	Hoge staart met etages	Basis
2310	Moeder	balletpak zwart, zwarte balletschoenen, zwarte korte sokken	Zwart kant jurk + top , rode roos voor in haar.	Lage basis Knot met middenscheiding, roos aan rechterkant.	Basis (rode lippen!!) + nagellak Magda
2311	Vrienden	balletpak zwart, zwarte balletschoenen, zwarte sokken lang, zwarte legging/dansbroek	Haarspeld, riem	Opgestoken	Basis + extra glitter oogschaduw (JDC + nagellak Magda

Woensdag lessen					
Lesnr.	Thema	Kleding zelf regelen	Kostuum te leen van JDC	Haar	Make-up
2313	Boselfjes	wit/roze balletpanty, roze balletschoenen.	Zwart balletpak. Blijven bij JDC: vleugels, rood rokje.	Knot basis	Basis
2314	Regenboog	wit/roze balletpanty, roze balletschoenen.	Rokje kleur, Balletpak kleur, Haarelastiekjes	Kleine staartjes + basis ballet knot met gekleurde elastiekjes (zie foto)	Basis
2315	Enid	Zwart basis balletpak, zwarte balletschoenen	top+ boxersshort, rok, haarelastiek	Hoge staart	Basis
2316	Speurneuzen	balletpak zwart, zwarte balletschoenen, zwarte sokken lang, zwarte legging	Glittertop, grijze broek, zonnebril, haarband lint, knoop armbandje	Hoge staart+ bandje erin geknoopt met linten lang gelaten	Basis
Vrijdag lessen					
2317	Het bal	Basis balletpak en/of huidkleurig ondergoed, roze of huidkleurige balletpanty, balletschoenen of spitzen roze	Baljurk, haaraccessoire	Opgestoken	Basis + extra glitter oogschaduw
2318	Visioen	balletpak zwart, balletschoentjeszwart, zwarte korte sokken	Glans broek, glans top, Knoop haarband	Hoge !! staart + haarband	Basis
Samengevoegde groepen					
2308+ 2317	Schermclub	Balletschoenen roze	Balletpak wit, broek wit, gilet wit	Knot basis	Basis
2309+ 2318	Achternvolging	balletpak zwart, blote voeten, zwart kort broekje indien in eigen bezit	Zwarte jurk of rok, Capuchon top zwart, zwart kort broekje	Halve knot, rest los.	Basis
	TOONBEELD	Zwarte top lange mouwen, donkere spijkerbroek.	Gouden pet of stropdas	n.v.t.	Basis

Basis Schmink / theater make-up

Legenda

Let op! de make-up voor een theater voorstelling moet meer worden aangezet dan make-up die in het dagelijks leven wordt gedragen! Een voorbeeld tekening van de make-up vind je hieronder. + Draag haarelastiekjes, klemmetjes enz. zoveel mogelijk in je eigen haarkleur.

Basis make-up kids, tot circa 11 jaar (tot en met kl/mo 8-10 jaar, kidsdance A)

mascara, lipgloss licht/roze, beetje roze blush op de wangen,

- oogschaduw donkerder op ooglid (paars/roze)
- oogschaduw lichter onder wenkbrauwen
- zwarte mascara
- rouge op wangen
- Lippenstift bordeauxrood (Kiko Milano: Fusion lipstick, nummer 415)

Basis make-up , vanaf circa 11 jaar (vanaf kl/mo 9-12 jaar, Kidsdance B1)

- oogschaduw donker op ooglid (bruin)
- oogschaduw licht onder wenkbrauwen
- zwarte mascara
- zwart lijntje boven het oog met eyeliner of potlood
- rouge op wangen
- Foundation of pancake (theatermake-up) & poeder (tegen het glimmen)
- lippenstift bordeauxrood (Kiko Milano: Fusion lipstick, nummer 415)

Paardenstaart Schuin boven oorhoogte vastgemaakt.

Strakke basis balletknot

De strakke balletknot is zowel strak op het hoofd, als met een strakke staart vast gezet. Schuin boven oorhoogte. Zowel spelden als klemmetjes mogen worden gebruikt, mits deze passen bij de haarkleur.

Tutorial over het maken van een balletknot: <https://www.youtube.com/watch?v=zfTu2ZhHzAI>

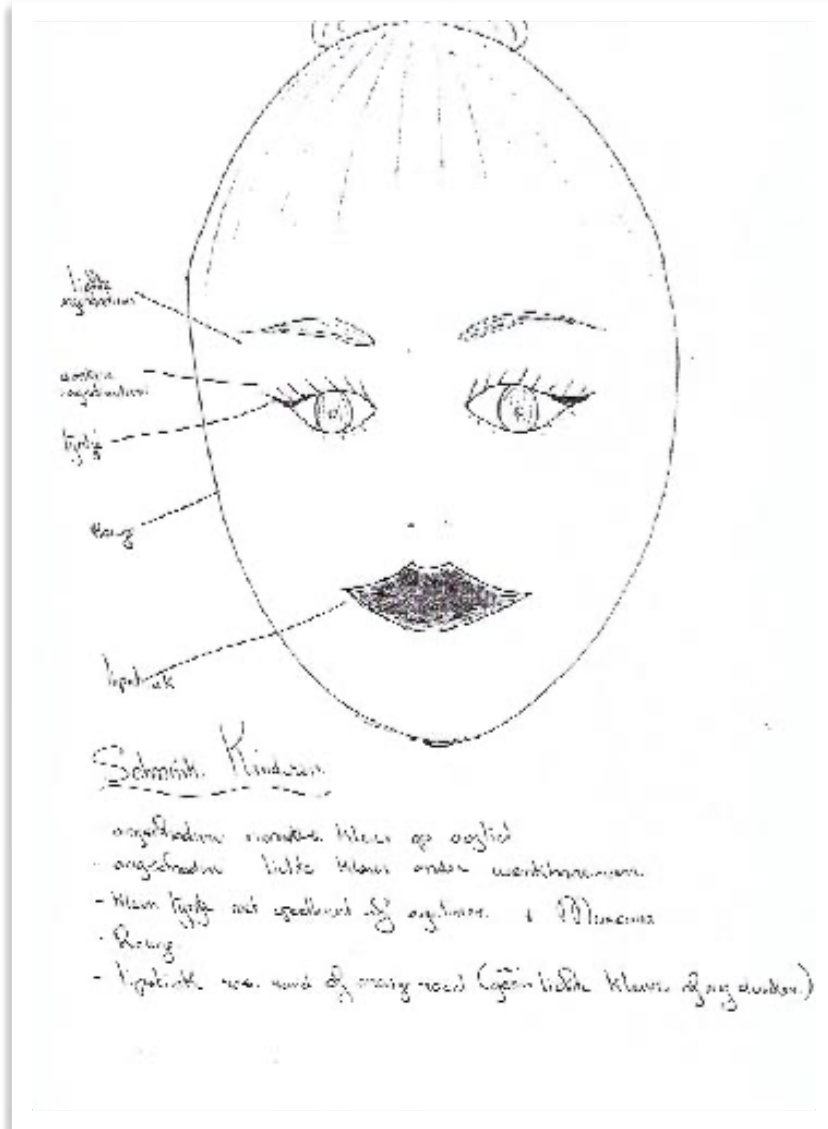
Tip: Heb je weinig/dun haar? Gebruik dan een panty in de kleur van je haar en draai deze in je knot zodat deze groter lijkt.

Knot De knot is tot aan de staart strak op het hoofd, vanaf de staart is deze wat losser dan de balletknot.


Zwarte legging Bij voorkeur met het logo van JDC maar dit is geen verplichting.

BH Indien dit echt nodig is mag er een bh gedragen worden onder de balletpakken/ kostuums, in de kleur passend bij dit pak/ kostuums, maar deze mag nooit zichtbaar zijn!

Make-up voorbeeld KIDS



Make-up voorbeeld vanaf 11 jaar.



Kun je de tekst onder de afbeelding niet goed lezen? Je vindt deze nogmaals op bovenstaande pagina (pagina 4).

KAPSEL VOORBEELDEN

Basis balletknot



Zie filmpje bovenaan

Hoge staart



* plukjes weggewerkt / strak naar achter (zie balletknot filmpje)

Halve knot



* stevig vastzetten zodat je elastiek niet verliest tijdens het dansen!!

2 ingevlochten vlechten



* haarelastiekjes in de kleur van je haar.

KAPSEL VOORBEELDEN

2309- Helpende handen.



* vanuit strakke staart (zie filmpje balletknot hoe je deze kunt maken)

2302- Cello suite/ de uitslag




* Plukjes weggewerkt. Zie balletknot maar dan wat lager en aan linker kant van het hoofd.

23-14 De regenboog



Voorbeeld voor de kleine staartjes met gekleurde elastiekjes afgewisseld + strakke balletknot + Scrunchie om de knot

2310- Moeder



* voor jullie met 1 roos in plaats van 2.